

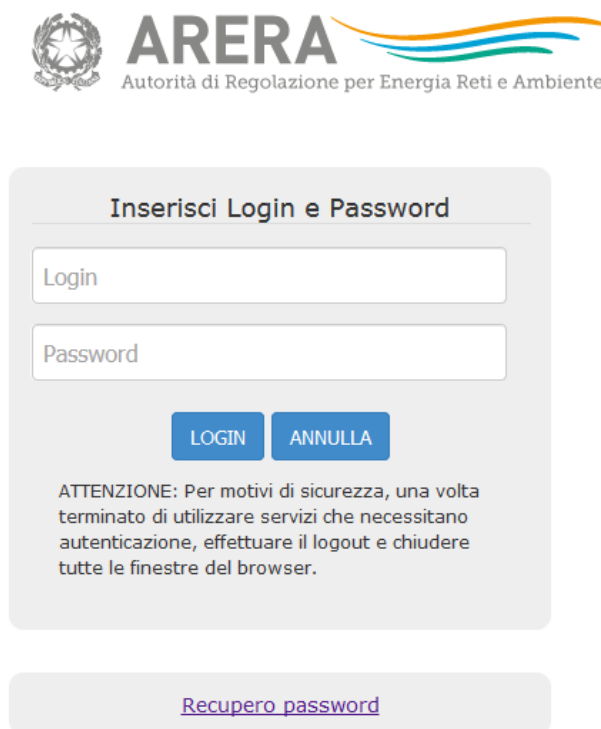
Manuale d'uso per la raccolta: Rab EE Tariffe

2 luglio 2020

1	Accesso alla raccolta	2
2	Funzionalità comuni nella raccolta dati	5
2.1	Barra di navigazione.....	5
2.2	Pannello di controllo	5
2.3	Genera pdf	6
2.4	Download Excel	6
3	Maschere	6
3.1	Attività di Distribuzione e Commercializzazione.....	7
3.1.1	Parametri Tariffari	7
3.2	Attività di Misura.....	8
3.2.1	Parametri Tariffari	8
4	Richiesta di informazioni.....	9

1 Accesso alla raccolta

Per accedere alla raccolta “*Rab EE Tariffe*” il primo passo da effettuare è autenticarsi inserendo i propri dati di accesso nell’apposita sezione del sito <https://rd.arera.it/raccolte-dati2/>.



The screenshot shows the ARERA login interface. At the top is the ARERA logo and name. Below it is a grey box titled "Inserisci Login e Password" containing two input fields for "Login" and "Password", and two buttons labeled "LOGIN" and "ANNULLA". Below the box is a warning message: "ATTENZIONE: Per motivi di sicurezza, una volta terminato di utilizzare servizi che necessitano autenticazione, effettuare il logout e chiudere tutte le finestre del browser." At the bottom of the page is a button labeled "Recupero password".

Per chiarimenti e supporto di tipo tecnico:



dal lunedì al venerdì dalle 8.30 alle 13.00 e dalle 14.00 alle 18.30. oppure:
infoanagrafica@arera.it (indicare sempre la Ragione Sociale e la PIVA del soggetto per cui si sta scrivendo).

Figura 1.1: pagina di accesso

Dopo

aver

effettuato

l'autenticazione

(



Inserisci Login e Password

Login

Password

LOGIN ANNULLA

ATTENZIONE: Per motivi di sicurezza, una volta terminato di utilizzare servizi che necessitano autenticazione, effettuare il logout e chiudere tutte le finestre del browser.

[Recupero password](#)

Per chiarimenti e supporto di tipo tecnico:



dal lunedì al venerdì dalle 8.30 alle 13.00 e dalle 14.00 alle 18.30. oppure:

infoanagrafica@arera.it (indicare sempre la Ragione Sociale e la PIVA del soggetto per cui si sta scrivendo).

Figura 1.1), l'utente si trova nella pagina "Elenco Raccolte", che mostra l'elenco delle raccolte dati a cui è abilitato: tra queste troverà "Rab EE Tariffe" (riquadro rosso in

Raccolte Dati 2.0 Rossi Mario

Elenco Raccolte

Rab EE
Rab EE Tariffe

Autorità di Regolazione per Energia Reti e Ambiente

Figura 1.2).



Elenco Raccolte

Rab EE
Rab EE Tariffe

Autorità di Regolazione per Energia Reti e Ambiente

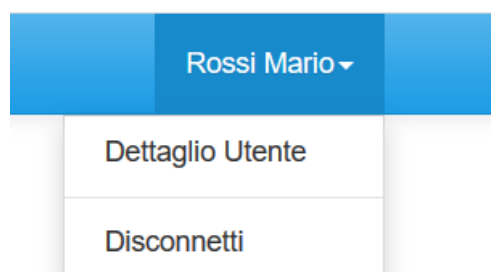
Figura 1.2: pagina “Elenco Raccolte”

Elenco Raccolte

Rab EE
Rab EE Tariffe

Autorità di Regolazione per Energia Reti e Ambiente

Figura 1.2 sono mostrati nome e cognome della persona che ha effettuato l'accesso al sistema. Tale voce consente di disconnettersi dal sistema attraverso il tasto *Disconnetti* o di visualizzare,



tramite il tasto *Dettaglio Utente* (Figura 1.3), le informazioni dell'operatore

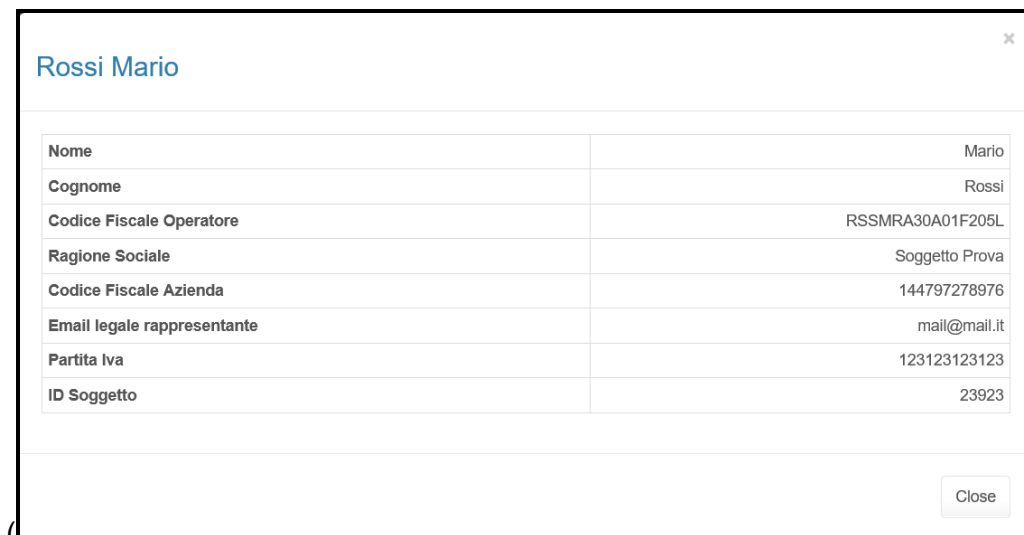


Figura 1.4).



Figura 1.3: Sezione utente

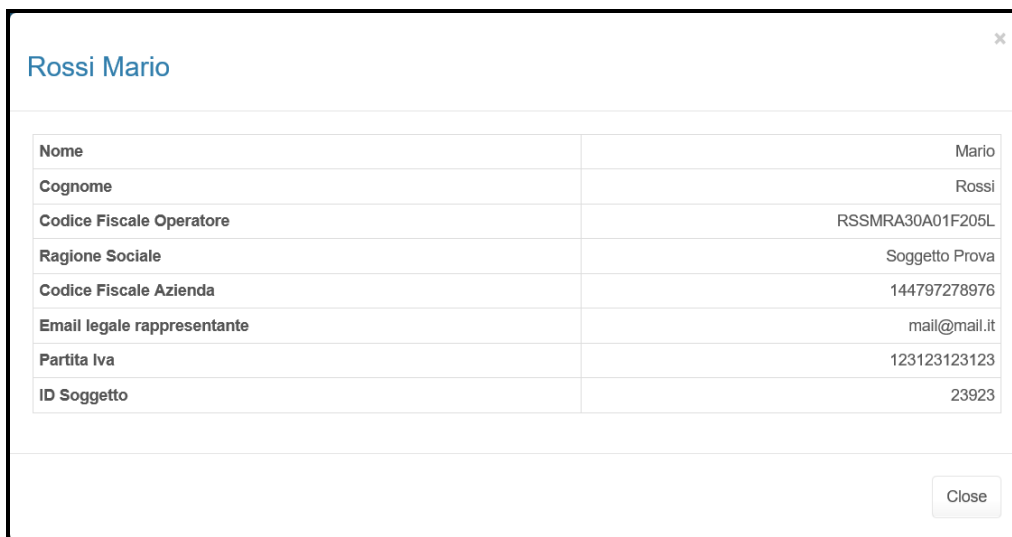


Figura 1.4: Maschera "Dettaglio utente"

Cliccando sul link relativo alla raccolta (riquadro rosso) in



Elenco Raccolte

Rab EE
Rab EE Tariffe

Autorità di Regolazione per Energia Reti e Ambiente

Figura 1.2), si accede alla pagina "Elenco Edizioni" (Figura 1.5), che contiene le informazioni generali sulla raccolta:

- l'edizione e il suo riferimento;
- lo stato della raccolta (aperta o chiusa);

- il periodo di svolgimento della raccolta (data apertura e chiusura); trattandosi di una raccolta dati in sola lettura per l'utente, lo stato della raccolta è sempre "aperta" e le date di chiusura indicate sono puramente indicative.

🏠 > Rab EE Tariffe

Elenco Edizioni ◀ Indietro

#	Nome Edizione	Stato	Data Apertura	Data Chiusura	Comunicazioni
1	Tariffe di riferimento 2019 - definitive	Chiusa	01-01-2019	31-12-2019	✉
2	Tariffe di riferimento 2020 - provvisorie	Aperta	01-01-2020	31-12-2020	✉

Autorità di Regolazione per Energia Reti e Ambiente

Figura 1.5: pagina "Elenco Edizioni"

Il tasto *Indietro*, presente da questo punto del sistema in ogni pagina, permette di tornare alla pagina precedente rispetto a quella in cui ci si trova in questo momento.

ATTENZIONE: durante la navigazione all'interno del sistema, usare i bottoni presenti in maschera (per esempio: *Indietro*) e non quelli del browser.

2 Funzionalità comuni nella raccolta dati

2.1 Barra di navigazione

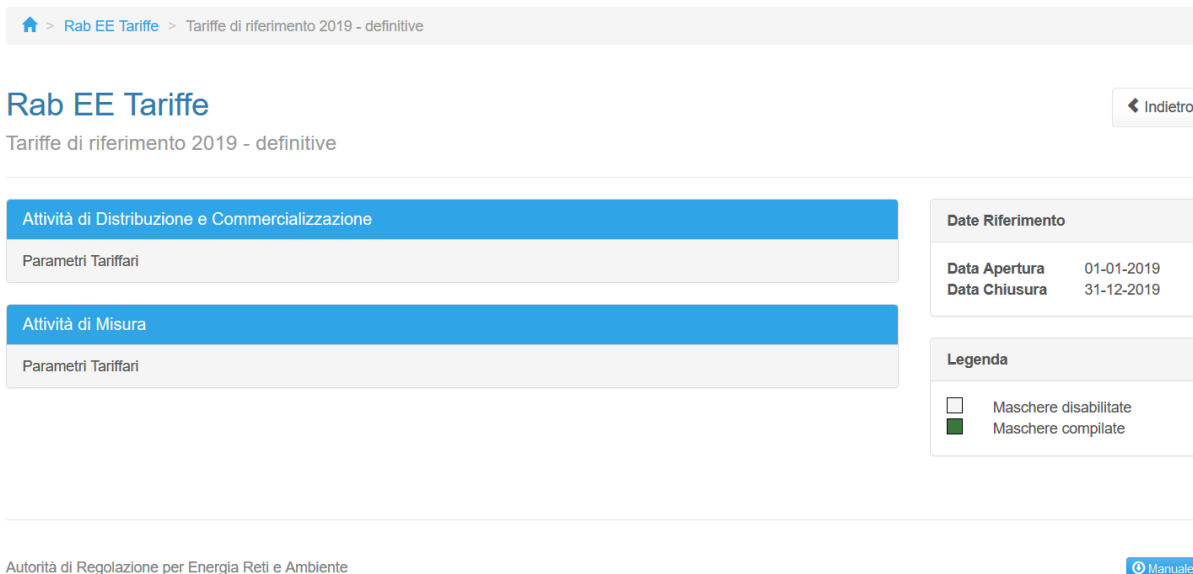
All'inizio di ogni pagina del sistema è presente una barra di navigazione che mostra in che sezione ci si trovi, i nomi delle sezioni sono dei link che permettono il rapido spostamento da una sezione ad un'altra.



Figura 2.1: barra di navigazione, ci si trova nel pannello di controllo di “Tariffe di riferimento 2019 - definitive”

2.2 Pannello di controllo

Accedendo all'edizione della raccolta “Rab EE Tariffe”, viene visualizzato il pannello di controllo (



Home > Rab EE Tariffe > Tariffe di riferimento 2019 - definitive

Rab EE Tariffe

Tariffe di riferimento 2019 - definitive

Indietro

Attività di Distribuzione e Commercializzazione	Date Riferimento
Parametri Tariffari	Data Apertura 01-01-2019
	Data Chiusura 31-12-2019
Attività di Misura	Legenda
Parametri Tariffari	<input type="checkbox"/> Maschere disabilitate
	<input checked="" type="checkbox"/> Maschere compilate

Autorità di Regolazione per Energia Reti e Ambiente [Manuale Utente](#)

Figura 2.2) dove sono presenti tutte le maschere da visualizzare divise per attività, le date di riferimento delle tariffe mostrate, la legenda che spiega i colori di sfondo sui titoli delle maschere e il link al manuale.

Rab EE Tariffe

Tariffe di riferimento 2019 - definitive

Indietro

Attività di Distribuzione e Commercializzazione	Date Riferimento
Parametri Tariffari	Data Apertura 01-01-2019 Data Chiusura 31-12-2019
Attività di Misura	Legenda
Parametri Tariffari	<input type="checkbox"/> Maschere disabilitate <input checked="" type="checkbox"/> Maschere compilate

Figura 2.2: Pannello di controllo

2.3 Genera pdf

In ogni maschera è presente il tasto “Genera PDF”, premendolo è possibile visualizzare e/o scaricare in qualsiasi momento un file pdf che riporta i dati pubblicati in quel momento.

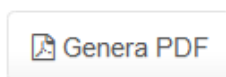


Figura 2.3: Pulsante per generazione pdf

2.4 Download Excel

In ogni maschera è presente il tasto “Genera Excel”, premendolo è possibile visualizzare e/o scaricare in qualsiasi momento un file Excel che riporta i dati pubblicati in quel momento.

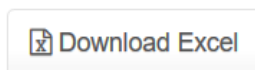


Figura 2.4: Pulsante per download Excel

3 Maschere

Ciascuna maschera è contrassegnata da un colore indicante lo stato di compilazione della maschera.

- Maschere disabilitate;
- Maschere compilate;

Quando una maschera è nello stato disabilitata, vuole dire che non vi sono tariffe pubblicate.

Lo stato compilata mostra la presenza di tariffe pubblicate.

3.1 Attività di Distribuzione e Commercializzazione

3.1.1 Parametri Tariffari

[Home](#) > [Rab EE Tariffe](#) > [Tariffe di riferimento 2019 - definitive](#) > Parametri Tariffari

Parametri Tariffari Attività di Distribuzione e Commercializzazione

[Genera PDF](#)
[Download Excel](#)
[Indietro](#)

Delibera Approvazione 1/2019/R/EEL del 21 maggio 2020

Parametri unitari delle tariffe di riferimento definitive per il servizio di distribuzione dell'energia elettrica, di cui al comma 8.1 del TIT - Anno 2019

	Tipologie di cui al comma 2.2 del TIT					
	lettera a), c), d)	lettera b)	lettera e)	lettera f)	lettera g)	lettera h), i)
	centesimi di euro/punto di prelievo/anno	centesimi di euro/kWh	centesimi di euro/kWh	centesimi di euro/punto di prelievo/anno	centesimi di euro/punto di prelievo/anno	centesimi di euro/punto di prelievo/anno
Opex	7.894,512	4,566	454,46	789	79.887,7898	46.897,1431
Capex RCI	123,456	52.335,45	454.564,798	45,545	4.645,489	555,636
Capex AMMO	78.897.987,022	45.555.454,1	4.546,126	157,889	11.321,546	798.798,159
Parametri arrotondati	86.792.622,47	45.612.355,55	459.565,384	204,223	95.854,8248	846.250,9381

Note

Autorità di Regolazione per Energia Reti e Ambiente [Manuale Utente](#)

Figura 3.1: Maschera “Parametri Tariffari” - DISCOT

3.2 Attività di Misura

3.2.1 Parametri Tariffari

[Home](#) > [Rab EE Tariffe](#) > [Tariffe di riferimento 2019 - definitive](#) > Parametri Tariffari

Parametri Tariffari Attività di Misura Genera PDF Download Excel Indietro

Delibera 1/2019/R/EEL del 21
Approvazione maggio 2020

Parametri unitari della componente T(ins) delle tariffe di riferimento definitive per il servizio di misura dell'energia elettrica di cui al comma 37.2, lettera a) del TIME - Anno 2019

	Tipologie di cui al comma 2.2 del TIT		
	lettera a)	lettera b)	lettera c), d)
	centesimi di euro/punto di prelievo/anno	centesimi di euro/kWh	centesimi di euro/punto di prelievo/anno
Opex	79.887,654	789,455	798.844,465
Capex RCI	456,456	0,454	45.646,1396
Capex Ammo	489.789,12	7.897.987,4654	4.654.654,1398
2G	498.798,1362	454,566	0,33
Parametri arrotondati	1.068.931,3662	7.899.231,9404	5.499.145,0744

Parametri unitari della componente T(rav) delle tariffe di riferimento definitive per il servizio di misura dell'energia elettrica di cui al comma 37.2, lettera b) del TIME - Anno 2019

	Tipologie di cui al comma 2.2 del TIT		
	lettera a)	lettera b)	lettera c), d)
	centesimi di euro/punto di prelievo/anno	centesimi di euro/kWh	centesimi di euro/punto di prelievo/anno
Opex	0	0	0
Capex RCI	0	0	0
Capex Ammo	456.540	0,0007	7.544,1256
2G	0	0	0
Parametri arrotondati	456.540	0,0007	7.544,1256

Componente T(res) della tariffa T(MIS), di cui al comma 37.2, lettera c), del TIME, per l'anno 2019

	centesimi di euro per anno
T (res)	789

Note

Figura 3.2: Maschera “Parametri Tariffari” - Misura

4 Richiesta di informazioni

Per eventuali informazioni e supporto di tipo tecnico è possibile contattare il numero verde:



attivo dal lunedì al venerdì dalle 8.30 alle 13.00 e dalle 14.00 alle 18.30. In alternativa è disponibile l'indirizzo di posta elettronica: infoanagrafica@arera.it.

Per eventuali informazioni sul merito della rilevazione è possibile anche contattare gli Uffici dell'Autorità tramite l'indirizzo e-mail infrastrutture@arera.it , specificando nell'oggetto "RABEE Tariffe - (società)" e indicando nome, cognome, telefono diretto, ragione sociale e codice Autorità.